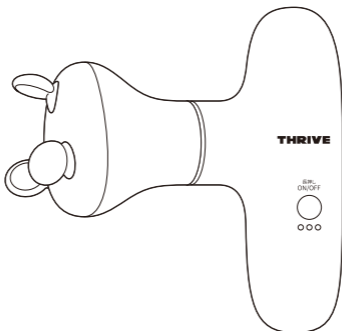


3-Style gun

スリースタイルガン BM-01

| 取扱説明書 |



このたびはお買い上げいただき、ありがとうございます。

この「取扱説明書」をよくお読みいただき、正しくお使いください。

とくに「安全上のご注意」は必ずお読みください。

お読みになったあとは、いつでも取り出せるところに保管してください。

もくじ

- 安全上のご注意
- 各部の名称
- ご使用前に
- 使いかた
- 使用例(アタッチメント別)
- 使用上のご注意
- お手入れについて
- 保管について
- 故障かなと思ったら
- 愛情点検について
- 電池のリサイクルについて
- 仕様
- アフターサービスについて
- 無料修理規定
- 保証書

リチウムイオン電池内蔵製品の 取り扱いについて



リチウムイオン電池を内蔵している製品を安全に使用していただくために、以下の注意事項をよくお読みの上正しくお使いください。

誤った使用方法により、発熱や発火、感電、けが、故障の原因になります。



- 落としたり、強い衝撃をあたえない。
- 物を載せたり、落下しやすいところに置いたりしない。
- 付属以外のUSBケーブルを使用しない。
また、付属のUSBケーブルを他の電気製品に使用しない。
- 高温環境下での使用、保管、充電、放電や加熱したり火の中に入れない。
- 水などをこぼしたり、ぬれた身体で使用しない。
- 機器は分解や改造をしない。
- 長期間使用しない場合、1年に1回は充電する。

安全上のご注意




- ご使用前に、この「安全上のご注意」をよくお読みのうえ、正しくお使いください。
- ここに示した注意事項は、製品を安全に正しくお使いいただき、あなたや他の人々への危害や損害を未然に防止するためのものです。また注意事項は、危害や損害の大きさと切迫の程度を明示するために、誤った取扱いをすると生じることが想定される内容を「警告」、「注意」に区分しています。いずれも安全に関する重要な内容ですので、必ず守ってください。



	警告 人が死亡または重傷を負う可能性が想定される内容
	注意 人が損害を負う可能性および物的損害のみの発生が想定される内容




絵表示の例

	○記号は、「禁止」の行為を示しています(左図の場合は分解禁止)。
	●記号は、行為を強制・指示するものです(左図の場合は電源プラグを抜く)。

- お読みになったあとは、お使いになる方がいつでも見られるところに必ず保管してください。

 警告	
	<ul style="list-style-type: none"> ●用途以外の目的には使用しない。胸、腹、腰部へは使用しない。事故やけがの原因になります。 ●顔への使用はグリッパヘッド、パイプヘッドのみとし、眼鏡および目のまわりには使用しない。事故やけがの原因になります。 ●乳幼児や自分で意思表示できない人に使わない。事故やけがの原因になります。 ●安全に責任を負う人の監督または指示がない限り、子供や補助を必要とする人に使わない。事故やけがの原因になります。 ●子供には本品の上に乗せたり遊ばせたりしない。事故やけがの原因になります。 ●2人以上で同時に使用しない。事故やけがの原因になります。 ●アタッチメントは必ず装着した状態で使用する。事故やけがの原因になります。 ●本体内部に金属類や燃えやすいものを入れない。感電やショート、火災の原因になります。 ●本体のUSBポートに金属類や燃えやすいものを入れない。感電やショート、火災の原因になります。 ●落としたり、強い衝撃をあてない。発熱や発火、感電、けが、故障の原因になります。 ●物を載せたり、落下しやすいところに置いたりしない。発熱や発火、感電、けが、故障の原因になります。 ●USBケーブルが傷んだり、USBコネクタ(Aタイプ、Cタイプ)の差し込みがゆるいときは使用しない。 ●本体のUSBポートやUSBコネクタ(Aタイプ、Cタイプ)が破損した場合は、お買い上げ販売店またはお客様ご相談センターに修理を依頼をする。そのまま使い続けると感電やショート、火災の原因になります。 ●付属以外のUSBケーブルで使用しない。また、付属のUSBケーブルで他の電気製品を使用しない。発熱や発火、感電、けが、故障の原因になります。 ●USBケーブルを無理に曲げたり、引っ張ったり、本体に巻きつけたりしない。また、重いものをのせたり、熱器具に近づけて使用しない。感電や火災の原因になります。 ●ストーブなど火気のある場所に近づけない。ホットカーペットなどの暖房器具の上に置かない。たばこを吸いながら使用しない。火災の原因になります。 ●フロンや毛布をかぶせたり、コタツの中に入れて使用しない。発火やモーターの温度上昇による故障の原因になります。 ●水などをこぼしたり、ぬれた身体で使用しない。感電やショート、故障の原因になります。 ●高温環境下での使用、保管、充電、放電や加熱した火の中に入れてない。発熱や発火、感電、けが、故障の原因になります。 ●濡れた手でUSBコネクタに触らない。感電やショート、故障の原因になります。
	<ul style="list-style-type: none"> ●機器が故障や破損したり、ヘッドが破れた場合は、勝手に修理せず、お買い上げ販売店またはお客様ご相談センターに連絡する。 ●USBケーブルやUSBコネクタが破損した場合は危険ですのでお買い上げ販売店またはお客様ご相談センターに交換の依頼をする。機器は改造しない。感電や火災、けがの原因になります。

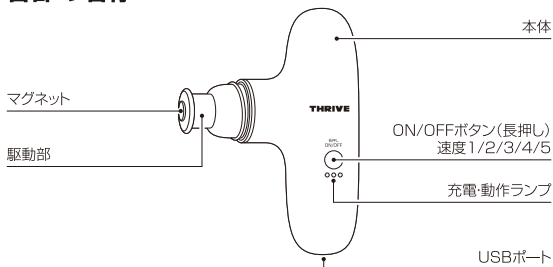
	<ul style="list-style-type: none"> ●浴室など湿度の高い場所では使用しない。感電や故障の原因になります。
	<ul style="list-style-type: none"> ●次の人は必ず医師や理学療法士に相談のうえ使用する。 <ul style="list-style-type: none"> ●心臓に障害のある人 ●悪性腫瘍のある人 ●ペースメーカーなどの電磁障害の影響を受けやすい体内植込み型医用電気機器を使用している人 ●現在腰痛の人や、過去に首、腰、足を痛めたことのある人 ●足、膝、手にしびれがある人 ●けんよう(健鞘)状の人 ●呼吸器に障害のある人 ●高血圧症の人 ●内臓疾患(腎炎、肝炎、膵炎)などの急性症状のある人 ●腰痛(椎間ヘルニア、脊椎すべり症、脊椎分離症など)のある人 ●変形性関節炎、リュウマチ、痛風の人 ●骨粗しょう症の人、脊椎の骨折、捻挫、内臓れなど、急性[疼痛性]疾患の人 ●背骨に異常がある人、曲がっている人 ●血行障害、血管障害など循環系に障害がある人 ●体温38℃以上の有熱期にある人(倦怠感、悪寒、血圧変動など急性炎症症状の強い時期や衰弱しているときなど) ●リハビリテーションの目的で使用される人 ●妊娠中や出産直後の人 ●安静を必要とする人 ●皮膚に創傷のある人 ●糖尿病などによる高度な末梢循環障害による知覚障害のある人 ●その他医療機関で治療中の人、または身体に異常を感じている人 ●事故や体調不良をおこす原因になります。 ●次の人は使用しない。 <ul style="list-style-type: none"> ●医師から運動を禁じられている人(例:血栓(塞栓)症、重度の動脈瘤(痛)、各種皮膚炎および皮膚感染症[皮膚組織の炎症を含む]など)、症状を悪化させる原因になります。 ●内蔵電池内部の液体が漏れた場合は、皮膚につけないでください。失明や皮膚に傷害を起こす原因になります。 ●本体のUSBポートやUSBケーブルのコネクタにホコリが付着しないよう定期的に掃除する。ホコリの付着・湿気などによって絶縁不良になり、漏電・火災の原因になります。

 注意	
	<ul style="list-style-type: none"> ●次のようなときは使用しない。 <ul style="list-style-type: none"> ●疲労が激しいとき ●酒に酔っているとき ●けがや体調不良をおこす原因になります。 ●次のような症状が出たときは使用を中止する。 <ul style="list-style-type: none"> ●めまい、ふらつき、冷や汗、顔面蒼白、失神、嘔吐、心拍の乱れ、動悸、胸の圧迫感、けいれん、腿・脚部の痛み、骨折、その他心身の異常など。 ●本品は家庭用です。学校、スポーツジムなど、不特定多数の使用者によって使用しない。故障やけがの原因になります。 ●食前、食後の1時間以内を使用しない。体調不良をおこす原因になります。 ●アタッチメントなどの使い回しものを使用してはいない。また、ピンやボールペンなどをポケットに入れたり、衣類に付けて使用しない。事故やけがの原因になります。 ●本体のマグネット帯に携帯電話、時計、磁気カード等に近づけない。記録内容の破壊や故障の原因になります。 ●お手入れの際はシンナー、ベンジン、アルコール、熱湯、アイロンやドライヤーは使用しない。変色・変形の原因になります。
	<ul style="list-style-type: none"> ●1回の使用時間は10分以内にする。また、一箇所の連続使用は3分以内にする。1日の使用時間は30分以内とする。長時間の連続使用は必要以上の刺激となり、逆効果やけがの原因になります。 ●はじめは遅い速度(速度1)に設定し、短い時間で使用する。強い刺激に慣れないと逆効果やけがの原因になります。 ●本品は必ず手を持って使用する。事故やけが、故障の原因になります。 ●使用中、身体に異常を感じたときはただちに使用を中止し、医師に相談する。事故や体調不良をおこす原因になります。 ●故障が見つかったら、すぐに使用を止める。事故やけがの原因になります。 ●充電後にUSBケーブルを抜くときはケーブルをきたす、必ずUSBコネクタを持って引抜く。感電やショート、故障の原因になります。 ●使用後はON/OFFボタンを長押しして動作を止め、子供の手の届かぬところに保管する。子供のいたずらによる事故やけがの原因になります。 ●使用後はUSBケーブルのねじれをほどいて保管する。断線やショートの原因になります。 ●長期間使用しない場合、1年に1回は充電する。長期保管による過放電は、リチウムイオン電池の劣化の原因になります。

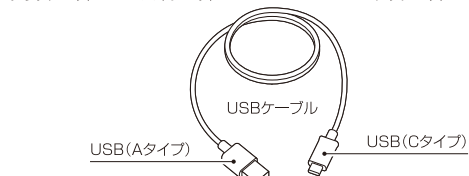


- 充電時以外は、USBケーブルをUSBポートから抜く。ホコリの付着・湿気などで絶縁不良になり、漏電・火災の原因になります。
- お手入れの際は、USBケーブルをUSBポートから抜く。また、ぬれた手でUSBコネクタにふれない。感電ややけどの原因になります。
- 停電のときは、USBケーブルをUSBポートから抜く。停電復帰時に事故やけがの原因になります。

各部の名称



付属品 アタッチメント5種類



- 付属品は同梱されているものをお使いください。

ご使用の前に

充電のしかた

はじめにご使用になるとき、または長期間ご使用にならなかったときは、電池が自己放電し、動かないことがありますので、ご使用の前には必ず充電してからお使いください。

1. 付属のUSBケーブルのUSBコネクタ(Cタイプ)を本体底部のUSBポートに接続してください。次にUSBコネクタ(Aタイプ)を起動しているパソコン(IEC60950規格適合のもの)などのUSBポートに接続してください。充電動作ランプが青色に点灯します。



充電時はランプが左から右へ点滅をくり返します。

2. USBコネクタは、確実に接続されているかを確認してください。

- 電池容量を使い果たった場合は約3時間充電してください。
- 充電が完了すると充電動作ランプは消灯します。

3. 充電が完了したら、USBケーブルを外してください。

4. スイッチが正しく動作するか確認してください。

本品は充電専用です。

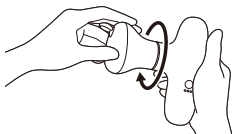
ご使用の前には必ず充電を行ってください。動作を止めた状態で充電してください。USBケーブルを接続した状態では動作しません。必ずUSBケーブルを外してください。

- 施療部位にアクセサリなどの硬いものをつけて使用しないでください。事故やけが、故障の原因になります。
- 胸、腹、骨部へは使用しないでください。事故やけがの原因になります。
- はじめは遅い速度(速度1)に設定し、短い時間で使用してください。

アタッチメントの取り付けかた

付属の5種類のアタッチメント、グリップヘッド、バイブヘッド、タップヘッド(平形・突起形・U字形)のいずれかをお好みで本体の「駆動部」に装着してください。

グリップヘッド



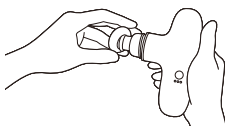
本体の駆動部にグリップヘッドをはめて、しっかり止まるまで右回転に回してください

バイブヘッド



本体の駆動部にバイブヘッドをはめて、しっかり止まるまで右回転に回してください

タップヘッド(平形・突起形・U字形)



本体の駆動部に各タップヘッドをはめ込んでください



警告

必ずアタッチメントを装着して使用する。
装着せずに使用すると、事故やけがの原因になります。

使いかた

1. 本体を持ち、ON/OFFボタンを長押し(約1秒)してください。動作を開始します。動作は速度3からスタートします。
2. アタッチメントのヘッドを各部位に当ててください。軽く押し当てながら、角度を変えてなぞるように動かしてご使用ください。
3. 動作速度は5段階の設定で、ボタンを押すごとに遅い速度から速い速度に切り替わります。お好みで速度を切り替えてご使用ください。

動作速度 > 速度遅い 1 2 3 4 5 速度速い



4. 動作を終了するときは、ON/OFFボタンを長押ししてください。動作が停止します。

- 本品は必ず手に持って使用してください。
- 強く押し当てると機器に負荷がかかり、安全のために自動で動作が止まり、ランプが点滅します。(この場合、動作停止後約10秒以内にON/OFFボタンを押すと動作が再開されます(動作速度、オートタイマーはリセットされません)。動作停止後、約10秒が経過すると電源は完全にOFFの状態になりますので、再度ご使用になる場合は、ON/OFFボタンを長押しして電源を入れ直してください(オートタイマーもリセットされます)。

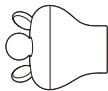
- 電池容量が少なくなった場合、動作が止まりランプは点滅をくり返します。●.....点滅

オートタイマーについて

使い過ぎや切り忘れを防止するため、動作開始から約10分で自動的に止まります。

使用例(アタッチメント別)

●アタッチメント別におすすめの部位を記載しています。



グリップヘッド

- 頭皮ケア、フェイスラインのリフトアップ、二の腕のケアに…
※速度1/2/3でご使用ください。
軽く当てて使用することでグリップ感を感じることができます。



パイプヘッド

- 浅いストロークで優しくケアしたいときに…

タップヘッド

- 深いストロークでパワフルにケアしたいときに…



平形



突起形

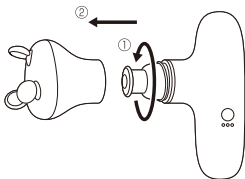


U字形

警告

胸、腹、骨部へは使用しない。
顔への使用はグリップヘッド、パイプヘッドのみとし、眼球および目のまわりには使用しない。事故やけがの原因になります。
必ずアタッチメントを装着して使用する。装着せずに使用すると事故やけがの原因になります。
1回の使用時間は10分以内にする。また、一箇所への連続使用は3分以内にする。1日の使用時間は30分以内にする。
長時間の連続使用は必要以上の刺激となり、逆効果やけがの原因になります。

アタッチメントの取り外しかた



【グリップヘッド・パイプヘッド】

- ①アタッチメントを持って左回転に数回転させてください
 - ②本体からアタッチメントを引き抜いてください
- 本体からアタッチメントを引き抜いてください
 - 本体の駆動部先端にはマグネットが装着されています。
回転させたのち引き抜いてください
回転させただけでは取り外せません

【タップヘッド】

そのままアタッチメントを取り外してください

- 本体のマグネット部を携帯電話、時計、磁気カード等に近づけないでください。
記録内容の破壊や故障の原因になります。

使用上のご注意

- 整髪料・化粧品などの薬品を付着させないでください。化学変化による変色や劣化の原因になります。
- 直射日光を毎日長時間あてないでください。変色や劣化の原因になります。
- ビニールや室内の壁紙などに長時間接触させないでください。変色する原因になります。

お手入れについて

- 乾いた布で汚れをふき取ってください。
- シンナー、ベンジン、アルコール、熱湯は使用しないでください。変色、変形の原因になります。

保管について

- 汚れやホコリをとったあと、湿気の少ないところに保管してください。
- しばらくご使用にならないときはカバーなどをかけ、ホコリがつかないようにしてください。
- USBケーブルはねじれをほどこいて保管してください。
- 本品の上に物を載せたり、落下しやすいところに置かないでください。
- 車の車内など、高温環境下で保管しないでください。
- 長期間使用しないときは「フル充電」にして保管し、1年に1回は充電してください。(電池の残量がない状態で保管すると、充電できなくなったり、電池の寿命が低下する原因になります)

故障かなと思ったら

点検、修理を依頼される前に下記のご確認をお願いします。

症 状	調 べ る と こ ろ
●動作時の音	●構造上のもので機能などに影響はありません
●動作しない	●充電不足ではありませんか ●オートタイマーが働き停止状態になっていませんか ●再度[ON/OFF ボタン]を長押ししてください ●USBケーブルを差したままではありませんか
●充電できない	●USBコネクタが抜けていませんか
●充電してもすぐに止まる	●フル充電を数回くり返して改善する場合があります ●それでも改善されない場合は電池の寿命と思われます
●連続使用時に動作が止まる	●モーターの温度上昇のため、安全装置が働いています ●しばらく本体を休ませて(2時間程度)から再度動作を確認してください

機器に異常音や動作しないなどの異常や故障が発見された場合は使用をただちに中止してください。また、電池の寿命と思われる場合は、お買い上げ販売店またはお客様ご相談センターに点検、修理を依頼してください。

愛情点検について

しばらく使用しなかった機器を使用するときは、使用前に機器が正常に動作することを確認してください。



愛情点検

- このような症状はありません。
- ご使用においがする
 - 充電中に本体、USBケーブル、コネクタが異常に熱い
 - USBケーブル、コネクタを動かすと通電したりしなかったりする
 - その他異常がある



故障や事故防止のため使用を中止し、USBケーブルを抜いて、必ずお買い上げ販売店またはお客様ご相談センターに点検、修理をご相談ください。

電池のリサイクルについて



この製品に使用しておりますリチウムイオン電池はリサイクル可能な貴重な資源ですので、リサイクルにご協力をお願い致します。本品を廃棄するときは、お住まいの市区町村の指導に従ってください。

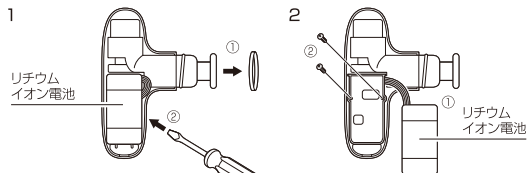


警告

下記の手順は製品を廃棄するためのものであり、修理用のものではありません。修理は、お買い上げ販売店またはお客様ご相談センターにご依頼ください。分解した場合は修理不可能です。

電池の取り出しかた

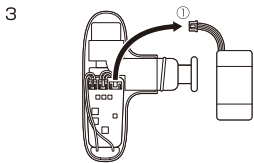
●動かなくなるまで動作させて電池を使いきってください。



① マイナスドライバーの先端をシルバーのリングのすき間に入れ、ひねりながら取り外してください。

② 同じくマイナスドライバーの先端を本体ケースのすき間に入れ、ひねりながら取り外してください。

※このとき、リチウムイオン電池を傷つけないように注意してください。



① 電池ケースを取り除くと基板が見えるので、リチウムイオン電池とつながるコードの先端にあるコネクタを外し、必ずコネクタに絶縁テープを貼ってください。

※コードは切断しないでください。ショートの原因になります。

仕様

販売名	スリースタイルガン BM-01	動作回数	1速: 約 750回/分 4速: 約2600回/分 2速: 約1150回/分 5速: 約3000回/分 3速: 約1800回/分
電源方式	充電式	外形寸法	幅約4.5cm×奥行約10.5cm×高さ約14cm
内蔵電池	リチウムイオン電池	質量(本体)	約280g
充電時間	約180分	USBケーブル	約50cm
使用時間 (通常使用時)	約60分	材質	本体: ABS樹脂、鉄(リング部) アタッチメント: ABS樹脂、シリコン樹脂
使用保管 環境温度	+10℃～+35℃	付属品	アタッチメント5種類、USBケーブル
充電回数	約300回	製造販売元	大東電機工業株式会社 〒777-0026 大阪府大阪市新家東町2-38
定格	DC5V		
定格時間	20分		
オートタイマー	10分		

使用時間および動作回数は、使用環境や使用状況により異なります。

アフターサービスについて

- 保証書(裏表紙)…保証書は所定事項の記入および記載内容をご確認いただき大切に保管してください。
- 保証期間中に修理を依頼される場合…保証書の記載内容に従って修理いたします。
- 保証期間を過ぎて修理を依頼される場合…修理すれば使用できる場合は、ご希望により有料で修理させていただきます。
- 補修性能部品の最低保期間…弊社は補修性能部品を製造打ち切り後最低6年間保有しております(ただし、縫製部品は除きます)。補修性能部品とは、その製品の機能を維持するために必要な部品です。
- その他ご不明な場合…修理に関するご相談ならびにご不明な点は、お買い上げ販売店またはお客様ご相談センターにお問い合わせください。

地球の環境保護のため、廃棄するときは各自治体の取り決めにしたがってください。

お客様ご相談センターについて

製品の返品・返金などについては、お買い上げ販売店にお問い合わせください。

製品のお取り扱い方法、修理などのご相談 フリーダイヤル ☎ 0120-064-762

上記番号をご利用できない場合は下記番号にお問い合わせください。

TEL 086-722-5110 FAX 086-722-3874

岡山大東電機工業株式会社 〒709-3104 岡山県岡山市北区建部町角倉3 1503-1

【受付時間(祝日を除く月～金)9:00～17:00】都合によりお休みさせていただくことがあります。

お客様の個人情報の取り扱いについて

お客様よりお知らせいただいた氏名・住所などの個人情報は、弊社製品のご相談への対応や修理およびその確認などに利用させていただく場合がございますので、ご了承ください。なお、お客様の個人情報は弊社で責任をもって管理し、第三者への開示や他の目的には使用いたしません。

《無料修理規定》

- 保証期間内に取扱説明書、本体貼付ラベルなどの注意書きに従った正常な使用状態で故障した場合には、お買い上げ販売店または、お客様ご相談センターが無料修理いたします。
- 保証期間内に故障して無料修理を受ける場合は、製品と本書をご持参ご提示のうえ、お買い上げ販売店または、お客様ご相談センターに依頼してください。
- ご転居の場合には事前にお買い上げ販売店にご相談ください。
- ご購入品など本書に記入してあるお買い上げ販売店に修理がご依頼にできない場合には、お客様ご相談センターにご相談ください。
- 保証期間内で次の場合には有料修理になります。
 - (イ) 使用上の誤りおよび不相当な修理や改造による故障および損傷
 - (ロ) お買い上げ後の取付場所の移動、落下などによる故障および損傷
 - (ハ) 火災、地震、水害、落雷、その他の天災地変、公害や異常電圧による故障および損傷
 - (ニ) 一般家庭用以外(業務用など)に使用された場合の故障および損傷
 - (ホ) 本書の提示がない場合
 - (ヘ) 本書にお買い上げ年月日、お客様名、販売店名の記入のない場合、あるいは字句を書き換えられた場合
 - (ト) 指定外電源(電圧・周波数)使用による損傷
- 本書は国内においてのみ有効です。
- 本書は再発行いたしませんので紛失しないよう大切に保管してください。

※この保証書は本書に明示した期間、条件のもとにおいて無料修理をお約束するものです。したがって、この保証書によって保証書を発行している者、およびそれ以外の事業者に対するお客様の法律上の権利を制限するものではありません。保証期間経過後の修理などについてご不明の場合は、お買い上げ販売店または、お客様ご相談センターにお問い合わせください。

※保証期間経過後の修理、補修性能部品の保有期間について、詳しくはアフターサービスについてをご覧ください。

THRIVE

スライヴ

保証書

持込修理

3-Style gun

スリースタイルガン BM-01

お買い上げ日	保証期間
年 月 日	お買い上げ日より1年間(本体のみ)

お客様	
フリガナ	
お名前	様
住所〒	
電話番号	

販売店	

この保証書は、本書記載内容で無料修理させていただくことをお約束するものです。したがって、この保証書によって保証書を発行している者(保証責任者)およびそれ以外の事業者に対するお客様の法律上の権利を制限するものではありません。

本書は再発行しませんので、大切に保管してください。

販売店欄に記入のない場合は、お買い上げ販売店にお申し出いただき、記入を受けてください。

お客様にご記入いただいた保証書の控えは、保証期間内のサービス活動およびその後の安全点検活動のために記載内容を利用させていただく場合がございますので、ご了承ください。

詳しくは無料修理規定をご覧ください。

製造販売元

大東電機工業株式会社

〒577-0026 大阪府東大阪市新家東町2-38